







**2.203 firme raccolte dalle Ragionerie Territoriali dello Stato per contestare:**
**il comma 685 della legge di bilancio 2018 ("PRELEX") e rivendicare il diritto all'equiparazione delle indennità di amministrazione del MEF**

RTS	NR. LAVOR	NR. FIRME	%		
AGRIGENTO	29	18	62,07		
ALESSANDRIA	42	42	100,00		
ASTI	18	18			
ANCONA	43				
AOSTA	7	4	57,14		
AREZZO	33	33	100,00		
ASCOLI PICENO	19	14	73,68		
FERMO					
AVELLINO	35	27	77,14		
BENEVENTO	34	30	88,24		
BARI	112	100	89,29		
BARLETTA-ANDRIA TRANI					
BERGAMO		23	50	74,63	
BRESCIA	44				
BOLOGNA	87	61	70,11		
BOLZANO	22	22	100,00		
BRINDISI	18	18	100,00		
CAGLIARI	74	56	75,68		
CARBONIA IGLESIAS					
MEDIO CAMPIDANO					
ORISTANO					
CALTANISSETTA	26	22	75,86		
ENNA	3				
CAMPOBASSO	36				
ISERENIA	19				
CASERTA	56	39	69,64		
CATANIA	55	35	63,64		
CATANZARO	36	24	60,00		
CROTONE	4				

RTS	NR. LAVOR	NR. FIRME	%
COMO	33		
LECCO	11		
SONDRIO	15	15	100,00
COSENZA	59	51	86,44
CUNEO	25	22	88,00
FERRARA	18	18	100,00
FIRENZE	64	61	87,14
PRATO	6		
FOGGIA	42		
FORLI - CESENA	23	19	82,61
RIMINI			
FROSINONE	46	42	91,30
LATINA	39	27	69,23
GENOVA	66		
L'AQUILA	55	37	67,27
LA SPEZIA	20	17	85,00
LECCE	53	36	67,92
LIVORNO	27	18	66,67
LUCCA	19	12	60,00
MASSA-CARRARA	1		
MACERATA	16	14	87,50
MANTOVA	23	24	75,00
CREMONA	9		
MESSINA	42		
MILANO	162	91	56,17
MONZA E BRIANZA			
MODENA	23	17	73,91
NAPOLI	219		
NOVARA	25	23	85,19
VERBANO-CUSIO OSSOLA	2		

RTS	NR. LAVOR	NR. FIRME	%
NUORO	22		
OGLIASTRA			
PADOVA	38	57	89,06
ROVIGO	26		
PALERMO	95	63	66,32
PARMA	30	42	84,00
PIACENZA	20		
PAVIA	38		
LODI	11		
PERUGIA	51	40	78,43
TERNI	15		
PESARO	29	28	54,90
URBINO	22		
PESCARA	3	24	80,00
CHIETI	27		
PISA	19	14	73,68
PISTOIA	14	13	92,86
POTENZA	49		
MATERA	21		
RAVENNA	18	15	83,33
REGGIO CALABRIA	69		
VIBO VALENTIA	7		
REGGIO EMILIA	18	16	88,89
ROMA	160	125	78,13
SALERNO	59	56	94,92
SASSARI	22	19	86,36
OLBIA			
TEMPIO			
SAVONA	25	24	96,00
IMPERIA	20	19	95,00

RTS	NR. LAVOR	NR. FIRME	%
SIENA	23	23	100,00
GROSSETO	20	16	80,00
SIRACUSA	20	20	100,00
RAGUSA	25		
TARANTO	30		
TERAMO	28	23	82,14
TORINO	121	67	55,37
TRAPANI	30	28	93,33
TRENTO	42	30	71,43
TREVISO	42	53	81,54
BELLUNO	23		
TRIESTE	35		
GORIZIA	12		
UDINE	29	29	100,00
PORDENONE	20	18	90,00
VARESE	23	19	82,61
VENEZIA	59	54	91,53
VERCELLI	18	17	77,27
BIELLA	4		
VERONA	38	27	71,05
VICENZA	43	33	76,74
VITERBO	23	17	73,91
RIETI	20	17	85,00
	<b>3.674</b>	<b>2.203</b>	<b>59,96</b>

 **DATI NON PERVENUTI**

 Dati al 31/10/2018 raccolti dal **Coordinamento Nazionale MEF dell'UGL Funzione Pubblica**, relativi alle lettere di protesta con raccolta firme inviate dalle RTS all'Amministrazione